

# 学生相談室の利用状況

(2020年4月1日～2021年2月末日)

2020年度は新型コロナウイルス感染症拡大のため、大学への立ち入りが禁止され学生相談室利用にも制限がありました。そのため例年の利用状況との比較は難しくなっております。

2020年4月1日～2021年2月末日までに学生相談室を利用した人は、のべ845人でした。(前年同期間のべ利用者数は、1897人) 利用者の内訳では、男子学生の利用がもっとも多くなっており全体の48%で、次に多いのが女子学生の34%でした。(図1)。教職員の数値は、学生支援のために関わった教職員の割合を示しています。

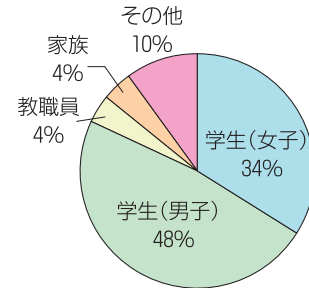
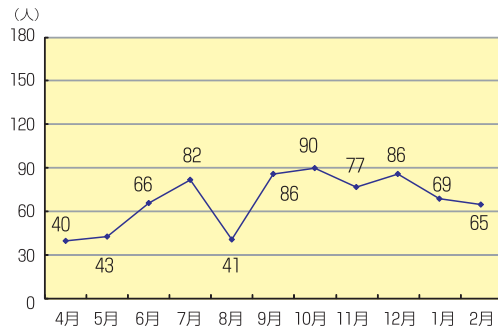


図1 相談室利用者内訳

図2 月別面談者数の推移 (ドクター面接含む)



個人面談数を月別にみると、前期は9月が多く、後期は10月が多くなっています(図2)。今年度は、オンライン授業が主となり通学する必要が少なかったため月別変化もありませんでした。

学生の利用状況は、カウンセラーあるいはドクターとの「個人面談」の占める割合が最も多く90%でした。ついで、待合・談話スペースの利用が9%でした。(図3)。

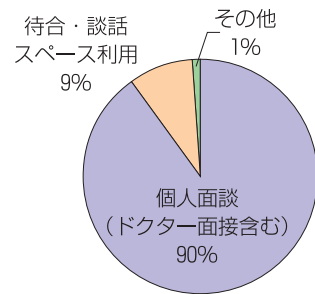
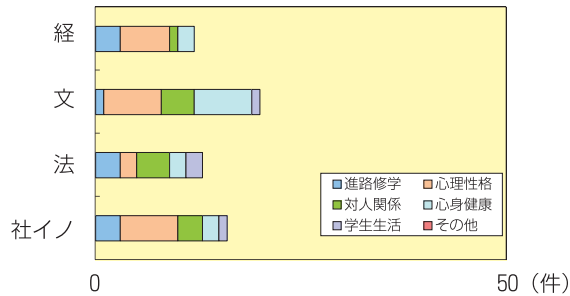


図3 学生の相談室利用状況

図4 学部別相談内容比較



相談内容を学部別のグラフにしました。相談内容として最も多いのは「心理性格」で相談全体の36%でした。次に多いのは「心身健康」で21%、「対人関係」が20%でした(図4)。

<学部別相談者実数比率>

| 学部            | 経   | 文   | 法   | 社イノ |
|---------------|-----|-----|-----|-----|
| 在籍者数に対する割合(%) | 0.7 | 1.2 | 1.1 | 1.5 |

学生相談室だより Topics  
発行年月日 2021年4月1日  
編集・発行 成城大学 学生相談室

表紙絵：N.T イラスト：鳥居志帆

# 学生相談室だより

# Topics

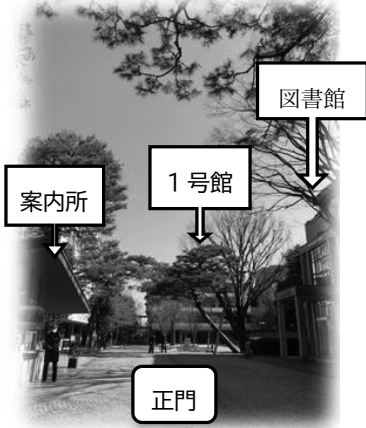
2021年度 No.37

特集：学生相談室案内




成城大学


# 学生相談室へご案内



正門をまっすぐに進み図書館脇を右方向へすすんでください。



図書館と1号館の通りを矢印の方向へ。



1号館と図書館の間の通路を進むと右手に4号館が見えます。



4号館入口前に着きました。



**成城大学の学生相談室はみなさんの大学生活が充実したものになるようサポートします。**



待合スペースです。本を読んだり、飲食したり、ゆっくり使ってください。



矢印の方向に進むと「学生相談室」がみえます。ドアを開けてみてくださいね。



矢印の方向へ進んでください。

## ★スタッフより皆さんへ★

学生生活で悩んだ時、困った時は、自分が今よりよい方向に成長するチャンスでもあります。しんどいな、困ったなと思ったら相談室を思い出してください。(浅原カウンセラー)

学生生活の日々の中で、なんとなく気持ちが落ち着かなかったり、モヤモヤしたり・・・そんな時はちょっと相談室を覗いてみてくださいね。(小澤カウンセラー)

自分らしく、充実した学生生活を送ってほしいと思います。そのサポートのために学生相談室があります。どんなことでも気軽にご相談くださいね。(関カウンセラー)

ちょっと困っていることがあったら、一人で悩まず学生相談室のドアをノックしてみませんか。実りある大学生活になるためのお手伝いをしています。(光延カウンセラー)

困ったな！？と思った時、でもどこで聞いたらいいのかな？遠慮せず学生相談室受付で聞いてくださいね。お待ちしております。(受付: 対崎)

待合スペースでは、休憩もちろん！ゆたかに学習飲食もOK！ぜひ利用してくださいね！！  
**開室時間** 月～金 1000-1700 (受付1630まで)  
 (1300-1400は閉室しています)  
**電話 03-3482-9086**